

Kömmlux

ESQUADRIAS EM PVC

MANUAL DE
IDENTIDADE
VISUAL

Introdução

Para uma marca se estabelecer e ser facilmente reconhecida e distinguida das demais, ela precisa ter consistência e uniformidade em todos os seus momentos de aplicação.

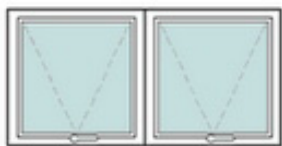
Este manual tem o propósito de normatizar a marca da Kommlux Esquadrias de PVC para sua correta reprodução, nos mais diversos materiais de comunicação.

Obedecendo rigorosamente às diretrizes aqui estabelecidas, será alcançado o objetivo que compreende a comunicação eficiente com o público e a construção de uma marca forte.




Kömmlux
E S Q U A D R I A S E M P V C

Conceito da Marca



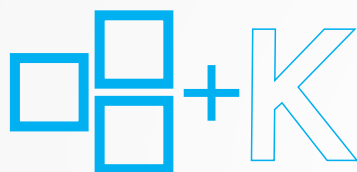
1. Janela e Esquadria:

Elemento primário para o desenvolvimento da simbologia da marca



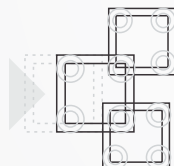
2. Simplificação dos elementos

Pictograma e símbolo para representação de uma janela



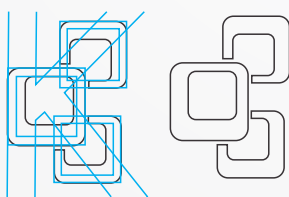
3. Simbolização + Nome Empresa

Elementos que compõem o pictograma (2) formando a unificação com a letra inicial do nome da marca, a letra K (Kommlux)



4. Arredondamento de arestas

Tornar os cantos menos agressivos com seu arredondamento



5. Formalização visual

Simplificação do pictograma aplicado à letra K para formar a nova simbologia da marca



Kömmlux

ESQUADRIAS EM PVC

Assinatura Padrão

A assinatura visual padrão deverá ter sempre na horizontal e acompanhado o decodificador: Esquadrias de PVC, para que sirva de base e reforço da marca.



Assinatura Vertical

Em materiais que necessite da aplicação da marca na vertical



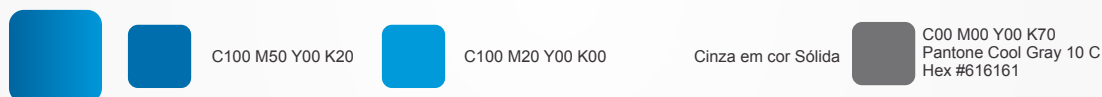
Variações Cromáticas

A cor é um elemento fundamental em uma identidade visual. Para que haja uma padronização deve ser respeitada mais fielmente possível. Seguem referências cromáticas na escala CMYK, Pantone e Hexadecimal (Web).

Assinatura em Cor Padrão (Efeito Gradiente)



Para a transição degradê do símbolo teve ser utilizada conforme especificações abaixo:



Assinatura em Cor Sólida



Assinatura em 1 Cor



Fundos Coloridos

Em fundos da cor da marca, o símbolo “desaparece” para simbolizar a expansão. Usar o logotipo em branco.



No caso de fundos com imagem, usar a marca com uma proteção de cor padrão ou com o fundo em negativo e a marca em branco para manter a legibilidade (Figura 1). Em imagens com fundo de cores sólidas, a marca pode ser utilizada nas aplicações que fique legível (Figura 2).



Figura 1



Figura 2

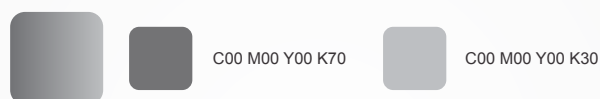
Variações Monocromáticas

Alguns processos não suportam impressão colorida. Nestes casos, utilize-se a assinatura visual em tons de cinza ou em preto e branco, conforme apresentado aqui.

Assinatura em Cor Gradiente



Para a transição degradê do símbolo teve ser utilizada conforme especificações abaixo:



Assinatura em Tons de Cinza Sólidos

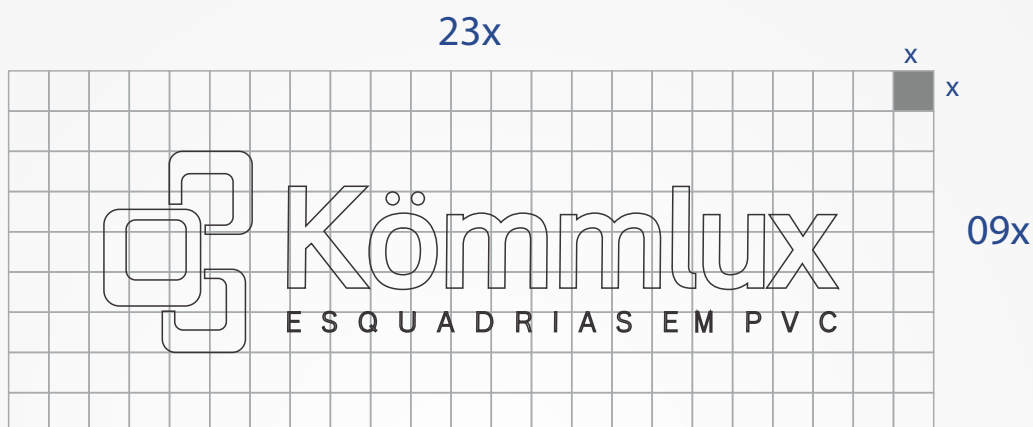


Assinatura em PB

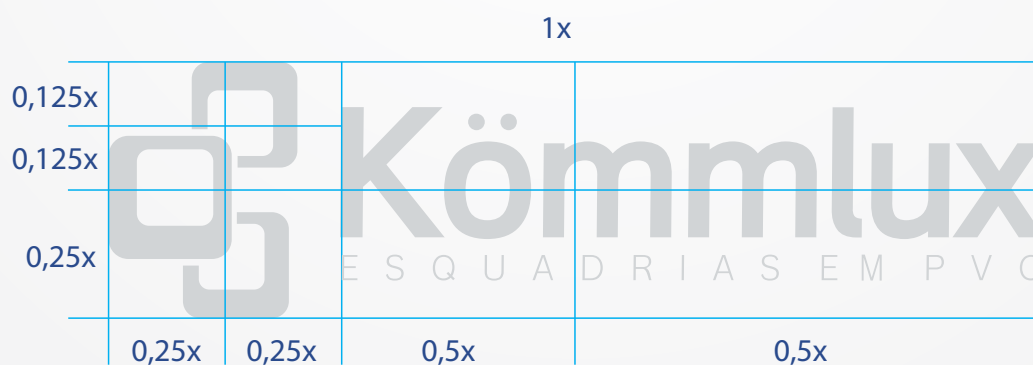


Diagrama de Reprodução

O diagrama de reprodução modula a assinatura visual para reprodução através de meios manuais. O diagrama consiste em módulos "X" que reproduzem a logomarca numa extensão de "09x" x "23x" auxiliando a sua reprodução.



Dimensões da Marca



Área de Não-Interferência

Para garantir a integridade e perfeita legibilidade da marca, a área em volta dela deve ficar livre de quaisquer elementos gráficos ou tipográficos, exceto no caso de ser um fundo. Para isso, deve ser reservada uma distância mínima das bordas externas da área ocupada pela marca. Desta forma, estabeleceu-se a o menor elemento do símbolo como unidade de medida.



Redutibilidade

Em alguns processos de impressão uma redução excessiva pode afetar a legibilidade da assinatura visual. Para isso foram definidas medidas de redução máxima para diferentes tipos de impressão.

Impressão Off Set
e digital (laser)



Impressão Serigrafia
e Flexografia



Tipografia

O uso correto da tipografia de apoio garante eficiência na comunicação e fortalece a unidade visual. Objetivando criar uma aparência consistente e facilmente identificável, foi selecionada a família de tipos DIN Alternate para ser usada em todo o material de comunicação institucional.

Din Alternate


ABCDEFGHIJKLMNOPQRSTUVWXYZ
abcdefghijklmnopqrstuvwxyz1234567890
!@#\$%^&*(),,./

Din Alternate Bold

ABCDEFGHIJKLMNOPQRSTUVWXYZ
abcdefghijklmnopqrstuvwxyz1234567890
!@#\$%^&*(),,./

Din Alternate Black

ABCDEFGHIJKLMNOPQRSTUVWXYZ
abcdefghijklmnopqrstuvwxyz1234567890
!@#\$%^&*(),,./



Kömmlux

ESQUADRIAS EM PVC

**MATERIAIS DE
EXPEDIENTE**